

Anamnes och status

Anamnes/status ser lite olika ut beroende på vilken operationstyp som valts. Adnex, hysterektomi och hysteroskopi har vid benign indikation samma anamnesformulär. För tumör tillkommer ett antal variabler om ultraljud och utredning jämfört med den för benign kirurgi. Prolaps och inkontinens har exakt samma anamnesformulär.

Bristning har inget anamnesformulär.

Läkare (obligatorisk)

Läkare:

Om den inloggade har rollen "läkare" är namnet förvald, om inte välj rätt namn ur rullgardinen. Knappen "ny" finns för att lägga till ett namn som saknas i rullgardinen.

Variabelregel

Samma variabel för alla operationstyper.

Vård (obligatorisk)

Vård

Rullgardinsval:

- Planerad inläggning
- Akut inläggning
- Planerad polikliniskt

Variabelregel

Visas enbart för operationstyp = adnex.

Inkontinens ja/nej (obligatorisk)

Inkontinens:

Variabelregel

Visas enbart vid operationstyp inkontinens.

Om något av ja-alternativen förutom "ja, annan" väljs öppnas ytterligare variabler om inkontinensutredning.

Rullgardinsval:

- Nej
- Vet ej
- Ja, ansträngning
- Ja, blandinkontinens
- Ja, trängning
- Ja, dold
- Ja, okänd typ
- Ja, annan typ

Om "Ja, annan typ" öppnas ett textfält för att skriva vad "annan" är.

Miktionslista och urinläckagekvantifiering (inkontinensutredning)

Miktionslista (obligatoriskt)

Miktionslista: Nej Ja Frekvens Medelvoly m dl Maxvoly m dl

Om ja-alternativet markeras öppnas rutor för att fylla i frekvens, medel- och maxvoly m i dl (ej obligatoriska)

Urinläckagekvantifiering (obligatoriskt)

Urinläckagekvantifiering Nej Ja (Om Ja ange nedan)

Om ja-alternativet markeras öppnas rutor att fylla i vilken typ av kvantifiering man genomfört samt resultat av dessa. Är obligatoriskt att fylla i minst ett av alternativen hosttest – annan kvantifiering.

Host- eller hopptest (obligatoriska).

Hosttest Neg Pos (Läckage g med ml i blåsan)

Hopptest Neg Pos (Läckage g med ml i blåsan)

Om host- eller hopptest markeras öppnas rutor att fylla i om testet var positivt eller negativt. Om positivt öppnas rutor för att fylla i läckage i gram med antal ml i blåsan (ej obligatoriska).

Blöjtest 24/48h (obligatorisk)

Blöjtest 24/48h Ej utförd Ja --> Läckage/dygn g

Om ja-alternativet markeras öppnas ruta för att fylla i läckage/dygn i gram (ej obligatoriskt).

Annan kvantifiering (obligatorisk)

Vilken
Annan kvantifiering
Resultat

Om ja-alternativet markeras öppnas rutor för att fylla i vilken annan kvantifiering som utförts samt resultat av den utredningen (ej obligatoriskt).

Urodynamisk utredning (inte obligatorisk)

Urodynam utredning Ej utförd Ja

Resultat

Om ja-alternativet markeras öppnas textruta för att fylla i resultat av den urodynamiska utredningen (ej obligatoriskt).

Patologisk resturin (obligatorisk)

Patologisk resturin: Nej Vet ej Ja (mer än 100 ml)

Visas enbart om operationstyp = inkontinens eller prolaps.

Tidigare prolapsoperation ja/nej (obligatorisk)

Tidigare prolapsop Nej Ja

Om Ja, ange typ nedan

	Antal	Implantat
--	-------	-----------

Främre plastik

Bakre plastik

Enterocel / vag top

Cervixamputation

Vag.hyst

Annan prolapsop

Variabelregel

Visas enbart för operationstyp = inkontinens och prolaps.

Om ja-alternativet markeras ska minst ett av underalternativen anges. Om "främre, bakre eller enterocele/vag top" markeras finns möjlighet att ange om det vid den operationen satts in ett implantat.

Tidigare inkontinensoperation ja/nej (obligatorisk)

Tidigare inkont.op Nej Ja

Antal tidigare inkontinensoperationer ▼

Om Ja, ange typ nedan Antal

TVT retropubisk

TVT-O (inside-out teknik)

TOT (outside-in teknik)

Endast vaginalt (Mini-slynga)

Abdominell öppen inkontinensoperation (kolposuspension)

Laparoskopisk inkontinensoperation

Periuretral injektionsbehandling

Botox intravesikalt

Annan okänd inkontinensoperation

Om ja-alternativet markeras är rullgardinsvalet för antal operationer obligatoriskt att fylla i.


Alternativen i rullgardinen är 1 gång, 2 gånger, 3 gånger, 4 gånger, > 4 gånger.

Variabelregel

Visas enbart för operationstyp = inkontinens och prolaps.

För botox intravesikalt öppnas ytterligare två fält om det finns en tidigare botoxbehandling registrerad och en ny ska göras (om valet Planerad op längre ner i anamnesen sätts = intravesikal botoxbehandling:

Senaste botoxbehandling

2016-03 

Antal månader den senaste botoxbehandlingen satt i:

6


Datomet hämtas från den operation som redan finns. Det som behöver kompletteras är ”Antalet månader senaste botoxbehandlingen satt i”.


Status och hälsotillstånd/ASA är lika för alla operationer

Variabelregel

Status och hälsotillstånd/ASA och gynstatus är lika för alla operationstyper (finns inte för bristning eftersom den inte har något anamnesformulär).

Hälsotillstånd/ASA (obligatorisk)


Hälsotillstånd/ASA 

Rullgardin med nedanstående val:

- Frisk, medicinfri ASA 1
- Lindrig systemsjukdom, inga funktionshinder ASA 2
- Allvarlig systemsjukdom med funktionshinder ASA 3
- Mycket svårt sjuk ASA 4-5

Funktionsstatus

Funktionsstatus 

Funktionsnedsättning pga:

Rullgardin med nedanstående val:

- Asymptomatisk, fullt aktiv
- Symptomatisk, men helt uppegående
- Symptomatisk, tillbringar <50% av tiden till sängs
- Symptomatisk, tillbringar >50 % av tiden till sängs
- Sängbunden
- Ej utfört

Variabelregel

Visas och är obligatorisk om operationstyp = tumör/vulvatumör eller om indikationen är satt malign/malignitetsmisstänkt för alla operationstyper (utom bristning).

Om något av alternativen ”symptomatisk” eller ”sängbunden” väljs öppnas ytterligare en rullgardin för att ange ”funktionsnedsättning pga”

Rullgardin med nedanstående val:

- Tumörsjukdomen
- Annan orsak

Variabeln ingår i rapporteringen till INCA.

Gynstatus (obligatorisk):

Före registrering

Gynstatus: Ja Nej Ej us

Hostläckage

Prolaps

Uterus: ▼

Exempel på när status är ifyllt

Gynstatus: Ja Nej Ej us

Hostläckage

Prolaps

Framvägg ▼

Bakvägg

Cx/Vagtopp

Uterus: ▼

Hostläckage (obligatorisk) kryssrutor

Variabelregel

Visas enbart vid operationstyp prolaps eller inkontinens.

Prolaps (obligatorisk) kryssrutor

Variabelregel

Visas enbart vid operationstyp prolaps eller inkontinens.

Vid svar "ja", följdfrågor om:

Framvägg (obligatorisk): Vid svar "ja" rullgardin med mått på framfall i cm (< 5 cm till > 8 cm, 1 cm intervall)

Bakvägg (obligatorisk): Vid svar "ja" rullgardin med mått på framfall i cm (< 5 cm till > 8 cm, 1 cm intervall)

Cx/vagtop (obligatorisk): Vid svar "ja" rullgardin med mått på framfall i cm (< 5 cm till > 8 cm, 1 cm intervall)

Ultraljud

Ultraljud: Ja Nej

Uterus

Uterus finns Ja Nej

Uterus ej mätt: Ja

Uterus bredd mm (tvärmått) mm

Uterus längd mm (från fundus till isthmus) mm

Uterus djup mm (anterioposteriort mått) mm

Tumor/Myom Ja Nej Största storlek mm

Endometrium mm

Adnexa

Cysta Ja Nej Största storlek mm

Ultraljud: Ja/Nej, kryssrutor

Variabelregel:

Ja/Nej är inte obligatorisk för operationstyp prolaps eller inkontinens. Markeras ja blir underfrågorna obligatoriska även för prolaps/inkontinens.

Vid svar "Ja", följdfrågor om:

Uterus finns Ja/Nej, kryssrutor

Variabelregel: Ja/Nej är obligatoriska att besvara när de visas. Uterus finns = ja öppnar ytterligare variabler att fylla i om ultraljudsfynd avseende livmodern:

Uterus ej mätt kryssruta ja

Variabelregel: Om denna ruta markeras döljs nedanstående fält om uterusmått

Uterus bredd mm (tvärmått) obligatorisk

Uterus längd mm (från fundus till isthmus) ej obligatorisk

Uterus djup mm (anterioposteriort mått) obligatorisk

Tumor/myom (obligatorisk), kryssrutor:

Solid tumor/myom, största ____ mm (obligatorisk) fylls i numeriskt

Endometrium (ej obligatorisk) ____ mm, fylls i numeriskt

Cysta (obligatorisk), kryssrutor, vid svar "Ja" följdfråga:

Cysta, största ____ mm (obligatorisk), fylls i numeriskt

Kompletterande uppgifter för allmänstatus (ej obligatorisk)

Ev kompletterande text till status ovan:

Anamnes, aktuellt:

Status:

Allmäntillstånd:

Buk:

Gynekologiskt:

Ultraljud:

Kompletterande uppgifter för "allmänstatus" lika oavsett val av operation.

Ev kompletterande text till status ovan, rutan bockas i för att öppna fältet. Beskrivande text fylls i under respektive rubrik.

Anamnes, aktuellt

Status:

Allmänstatus

Buk

Gynekologiskt

Ultraljud

Om operation hyst, adnex, tumör eller endometrieablation ingår frågor om CA125, cervixcytologi, endometriepatologi, om patienten är postmenopausal/gravid samt om någon preoperativ förbehandling genomförts.

Postmenopausal Nej Ja

Preop förbeh. Nej

Gn-RH Gestagen Esmya Annat

Postmenopausal (ej obligatorisk) kryssrutor:

Vid svar "Nej", följdfråga om:

Preop förbehandling (ej obligatorisk) kryssrutor:

Nej (Gn-RH, Gestagen och Annat rutorna släcks automatiskt)

Gn-RH (ej obligatorisk)

Gestagen (ej obligatorisk)

Esmya (ej obligatorisk)

Annat (ej obligatorisk), textruta för förklarande text

Indikation

Indikation: Tillståndet bedöms som Datum patienten informerad att op planeras/ska ske

Preoperativt bedöms tillståndet som (obligatorisk), Välj ur rullgardin mellan:

- Benigt
- Malignitetsmisstänkt
- Malignt

Variabelregel:

Valen "malignitetsmisstänkt" och "malign" öppnar datum för när patienten informerades

om behandlingsbeslut avseende kirurgisk behandling. Datum skrivs in manuellt eller väljs via kalender.

Planerad prolaps-/inkont.-op

- Prolaps
- Inkontinens
- Intravesikal
- Botoxbehandling
- Kombinerad
- prolaps+inkontinens
- Annan [tidigare sep fält]

Planerad prolaps-/inkontoperation, visas endast för inkontinens/prolapsoperation, (obligatorisk, rullgardin)

Variabelregel:

Vid inkontinenskirurgi, när "intravesikal botoxbehandling" väljs öppnas ytterligare fält under "tidigare inkontinensoperation" om en tidigare botoxbehandling finns registrerad i GynOp.

Preliminärbedömning

Preliminärbedömning:

Preliminär bedömning (obligatorisk), skrivfält. Speglande mot motsvarande skrivfält på fliken för Sammanfattande text, dvs de ändringar som görs i fältet under sökordet Bedömning visas även i detta fält. OBS! Preliminär bedömning/Bedömning på textsidan ändras inte när man skapar om texten. Texten från denna ruta används även i inledningen av utskrivningsanteckningens text.