

Bedömning < 8 veckor

Det finns en möjlighet att fylla i en bedömning fr.o.m att patienten skrivits ut och fram till att 8-veckorsenkäten skickas ut till patienten. Det som fylls i under denna bedömning överförs sedan till den bedömning som visas på fliken för 8-veckorsenkäten.

Utförd operation

Utförd operation:

2017-03-28 op: Vaginal total hysterektomi, Vaginal fenestrer cysta ovarii sin, Vaginal tubarresektion bilat, Främre kolporafi, komplikationsfritt. Dr Läkare1 Stockholm.

I rutan ”utförd operation” visas en automatisk genererad text från operationsformuläret. Texten visar vilken operation som utförts samt om ev. komplikation inträffat peroperativt eller innan patienten skrivits ut.

Extra bedömning/besök

Extra bedömning/besök:

Uppgifter baseras på: Journalhandling Personlig kontakt Återbesök Inga uppgifter
Inträffat komplikation: Nej Ja, lindrig Ja, svår/allvarlig Avliden


Uppgifter baseras på (kryssrutor, flera val möjliga)

- Journalhandling
- Personlig kontakt
- Återbesök
- Inga uppgifter

Inträffat komplikation

- Nej
- Ja, lindrig, öppnar komplikationsregistreringen (se nedan)
- Ja, svår/allvarlig, öppnar komplikationsregistreringen (se nedan)

Avliden

Avliden Datum: 

Om patienten har avlidit under tiden från operationen fram till 8-veckorsenkäten finns det möjlighet att registrera det här. Om ”avliden” markeras öppnas en ruta för att ange datum när patienten avled. När ”avliden” fylls i och sparas stoppas alla framtida enkätutskick.

Komplikationen relaterad till


Komplikationen relaterad till: Kirurgin Anestesi Annat

Visas om ”nej” eller ”vet ej” fyllts i för variabeln om komplikationen tidigare är beskriven.
(Obligatorisk)


Komplikationen relaterad till: Kirurgin Anestesi Annat

Kompl. upptäckt postop efter ca: veckor dagar

Organskada  Visa

Blödning/hematom  Visa

Infektion postop  Visa

Smärta, miktionsproblem  Visa


Allmänna kompl.  Visa

För att specificera vilken typ av komplikation som uppstått markera rutan ”Visa” bakom respektive blå knapp. Det är obligatoriskt att välj minst en typ av skada (organskada, blödning, infektion, smärta eller allmän) om man angett ”ja” för komplikation. Nedan visas en mer detaljerad beskrivning av komplikationsregistreringen.

Organskada

Klicka på den blå i-knappen bakom ordet ”organskada” för att få hjälp med vad som räknas som en lindrig eller allvarlig organskada.

Markera rutan ”visa” för att öppna rullgardinsvalen.

Organskada 

Visa

Lindrig


Allvarlig

	Lindrig	Allvarlig
Tarm	<input type="text"/>	<input type="text"/>
Urinblåsa	<input type="text"/>	<input type="text"/>
Slida	<input type="text"/>	<input type="text"/>
Uretra	<input type="text"/>	<input type="text"/>
Uretär	<input type="text"/>	<input type="text"/>
Uterus	<input type="text"/>	<input type="text"/>
Kärl	<input type="text"/>	<input type="text"/>
Nerv	<input type="text"/>	<input type="text"/>
Sårruptur	<input type="text"/>	<input type="text"/>
Fistel	<input type="text"/>	<input type="text"/>
Annat organ	<input type="text"/>	<input type="text"/>

Uretra och uretär räknas alltid som en allvarlig komplikation, därför finns det ingen möjlighet att fylla i dessa under alternativet "Lindrig".

Blödning/ hematom


Klicka på den blå i-knappen bakom ordet "blödning" för att få hjälp med vad som räknas som en lindrig eller allvarlig blödningskomplikation.

Blödning/hematom  Visa

	Lindrig	Allvarlig
Vaginalblödning	<input type="text"/> ▼	<input type="text"/> ▼
Bukvägg	<input type="text"/> ▼	<input type="text"/> ▼
Intraabdominellt	<input type="text"/> ▼	<input type="text"/> ▼
Anemi	<input type="text"/> ▼	<input type="text"/> ▼
Annan lokalisation	<input type="text"/> ▼	<input type="text"/> ▼

Infektion postop


Klicka på den blå i-knappen bakom ordet "Infektion postop" för att få hjälp med vad som räknas som en lindrig eller allvarlig infektion.

Infektion postop  Visa

	Lindrig	Allvarlig
Feber/sepsis	<input type="text"/> ▼	<input type="text"/> ▼
UVI	<input type="text"/> ▼	<input type="text"/> ▼
Vagina	<input type="text"/> ▼	<input type="text"/> ▼
Bukvägg/op-sår	<input type="text"/> ▼	<input type="text"/> ▼
Intraabdominellt	<input type="text"/> ▼	<input type="text"/> ▼
Lungor	<input type="text"/> ▼	<input type="text"/> ▼
Annan	<input type="text"/> ▼	<input type="text"/> ▼

Smärta, miktionsproblem


Klicka på den blå i-knappen bakom ordet "Smärta, miktionsproblem" för att få hjälp med vad som räknas som en lindrig eller allvarlig infektion.

Smärta, miktionsproblem  Visa

	Lindrig	Allvarlig
Postop smärta	<input type="text"/> ▼	<input type="text"/> ▼
Miktionsvärta	<input type="text"/> ▼	<input type="text"/> ▼
Urinretention	<input type="text"/> ▼	<input type="text"/> ▼
Urininkontinens	<input type="text"/> ▼	<input type="text"/> ▼
Annat	<input type="text"/> ▼	<input type="text"/> ▼

Allmänna komplikationer


Klicka på den blå i-knappen bakom ordet "Allmänna kompl." för att få hjälp med vad som räknas som en lindrig eller allvarlig allmän komplikation.

Allmänna kompl.  Visa

	Lindrig	Allvarlig
Gastrointestinalt	<input type="text"/>	<input type="text"/>
Respiration	<input type="text"/>	<input type="text"/>
Trombos	<input type="text"/>	<input type="text"/>
Hjärtsjukdom	<input type="text"/>	<input type="text"/>
CNS-påverkan	<input type="text"/>	<input type="text"/>
Trötthet, asteni	<input type="text"/>	<input type="text"/>
Allergisk reaktion	<input type="text"/>	<input type="text"/>
Annan	<input type="text"/>	<input type="text"/>

Komplikationskonsekvens Clavien-Dindo

Öppnas och ska fyllas i om komplikation under vårdförloppet = ja.

Komplikationskonsekvens Clavien-Dindo: 

Ny/-reop Ja Nej Typ av reop:

Komplikations- och åtgärdscommentarer:

Clavien-Dindo är en åtgärdsbaserad komplikationsklassificering som är förhållandevis enkel att använda och är internationellt erkänd. Nackdelen kan vara att likartade komplikationer eller händelser får olika svårighetsgradering beroende på vilken åtgärd man valt att använda. Oavsett hur många komplikationer patienten har ska alltid den grad väljas som motsvarar den allvarligaste komplikationen.

Markeras med rullgardinsval, välj mellan:

Grad 1: Onormalt postoperativt förlopp utan specifik åtgärd, dock ingår ytlig sårinfektion som öppnas utan anestesi samt diuretika, elektrolyter, analgetika och sjukgymnastik

Grad 2: Krävt en farmakologisk åtgärd, tex. antibiotika, blodtransfusion eller TPN

Grad 3A: Krävt en intervention av operativ, endoskopisk, röntgenologisk art i lokal anestesi

Grad 3B: Motsvarande intervention som i 3a, men utförd i generell anestesi. Alla komplikationer som krävt reoperation har minst grad 3b

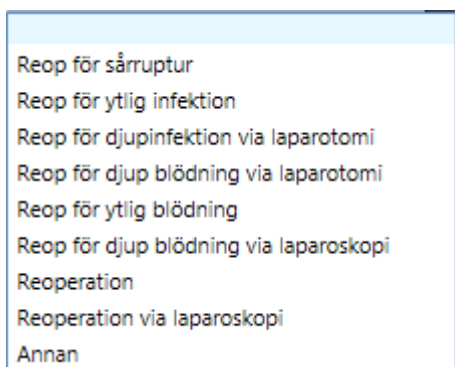
Grad 4A: Singelorgansvikt som krävt intensivvård

Grad 4B: Multiorgansvikt som krävt intensivvård. IVA-vistelse i enbart övervakningssyfte, t.ex. efter en operation föranleder ej grad 4-gradering

Grad 5: Komplikation som leder till död

Oavsett rullgardinsval öppnas en fritextruta för att kommentera komplikationen och ev. åtgärd.

Om grad 3B eller högre angetts öppnas kryssrutor för att ange om ny-/reoperation har utförts samt en rullgardin för att ange vilken typ av operation som utförts:



A dropdown menu with a light blue header and a white body. The menu is open, showing a list of options. The options are: Reop för sårruptur, Reop för ytlig infektion, Reop för djupinfektion via laparotomi, Reop för djup blödning via laparotomi, Reop för ytlig blödning, Reop för djup blödning via laparoskopi, Reoperation, Reoperation via laparoskopi, and Annan.

Om alternativet "Annan" anges öppnas två textrutor för att ange vilken operation som utförts samt vilken åtgärdskod den har.

Urinvägar (prolaps- eller inkontinensopererade):

Urinvägar (prolaps-eller inkontinensopererade):

KAD efter utskrivning: Nej Vet ej Ja

Urinretention efter utskrivning: Nej Vet ej Ja Åtgärd: KAD RIK Annan åtgärd , vilken:

Residualurinmätning: Nej Vet ej Ja

Inkontinens:

Visas endast när inkontinens- eller prolapsoperation har utförts.

KAD efter utskrivning, (obligat) kryssrutor:

- Nej
- Vet ej
- Ja – öppnar textruta "dagar" fylls i numeriskt

Urinretention efter utskrivning (obligat) kryssrutor (flera val möjliga):

- Nej
- Vet ej
- Ja:
- Åtgärd, kryssrutor
 - KAD
 - RIK
 - Annan åtgärd – textruta "vilken" öppnas för beskrivning av åtgärden.

Residualurinmätning, (obligat) kryssrutor:

- Nej
- Vet ej
- Ja – öppnar textruta "Senaste resturin", antal ml fylls i numeriskt samt ruta för att fylla i "datum", väljs via kalender eller fylls i manuellt.

Inkontinens, (obligat) välj i rullgardin mellan:

- Nej
- Vet ej
- Ja, ansträngning
- Ja, blandinkontinens
- Ja, trängning
- Ja, dold
- Ja, okänd typ
- Ja, annan typ – textruta öppnas för beskrivning.

Bedömd av

Namnet på den som är inloggad samt titel väljs automatiskt av programmet.

Om du fyller i åt någon annan kryssa i rätt titel (läkare, sekreterare, barnmorska, annan) och välj namnet i rullgardinen.

Datum

Fyll i det datum när bedömningen gjordes.

Kompletterande upplysningar

Kompletterande upplysningar:

Här kan du skriva in kompletterande upplysningar till det du registrerat ovan som du vill få med i den sammanfattande texten.

Sammanfattande text

Av de registrerade svaren kan du skapa en sammanfattande text som kan klistras in i journalen. Läs mer under "Skapa sammanfattande text".