

# Operationsavslutning

## Operationsavslutning

Antibiotikaprofylax givits  Ja  Nej

Drän anlagts  Ja  Nej

Bukfascian sutureras

Hudsutur

Bukvätska till Cyt  Ja  Nej

Prep till PAD  Ja  Nej

Op.tid (min)

Per-op

Blödning (ca ml)

**Antibiotikaprofylax givits** (kryssrutor ja/nej, obligatorisk).

**Drän anlagts** (kryssrutor ja/nej).

**Bukfascian sutureras** (rullgardin, obligatorisk)

Visas om abdominell eller laparoskopisk operation har utförts.

Välj något av alternativen i rullgardinen.

- Vid valet Annan, öppnas fritextfält för komplettering.

Bukfascian sutureras

Vad

Resorberbar

Hudsutur (rullgardin, obligatorisk)

Välj något av alternativen i rullgardinen.

- Vid valet Annan, öppnas fritextfält för komplettering.

Hudsutur

Vad

Resorberbar

**Bukvätska till Cyt** (kryssrutor ja/nej) obligatorisk vid peroperativ malignitetsmisstänkt/malign tillstånd.

Bukvätska till Cyt  Ja  Nej

**Prep till PAD** (kryssrutor ja/nej) obligatorisk vid operation hyst, adnex, tumör.

Prep till PAD  Ja  Nej

**Op.tid** (min) fyll i numeriskt värde.


Op.tid (min)

**Perop blödning** (ca ml) fyll i numeriskt värde.



Blödning (ca ml)

## Operationsklassifikation

Utifrån de uppgifter du registrerat i operationsformuläret ger programmet åtgärdskoderna.

Generera op-klassifikation 

**Op-klassifikation** (dra med musen för att ändra ordning)

+ Lägg till		OpKod	OpText
		JAH01	Diagnostisk laparoskopi




**Generera op-klassifikationsförslag** (grå knapp)


Klicka på "generera op-klassifikation" för att få åtgärdsgrafer utifrån det som är ikryssat i operationsberättelsen. Vid klick på den knappen kommer även koderna att visas i den sammanfattande texten som kan användas i journalen. Du kan ändra ordning eller text på åtgärdsgrafer om du vill. Om du klickar på den blå i-knappen hittar du instruktioner för hur du ändrar texten eller ordningen.


Om du inte får rätt åtgärdsgrafer, kontrollera först att inget missats i registreringen innan du ändrar något i den genererade klassifikationen.

**Redigera koder/kodtexter**

Editering är möjlig efter du genererat koder och texter.

-  = Redigera markerad rad
-  = Uppdatera
-  = Avbryt

 = Radera markerad rad

 ger dig en tom rad där du kan skriva in en annan kod och text.

Om du markerar en rad med kod och text kan du dra den för att ändra ordningen.