

Spara innan du klickar på Logga ut

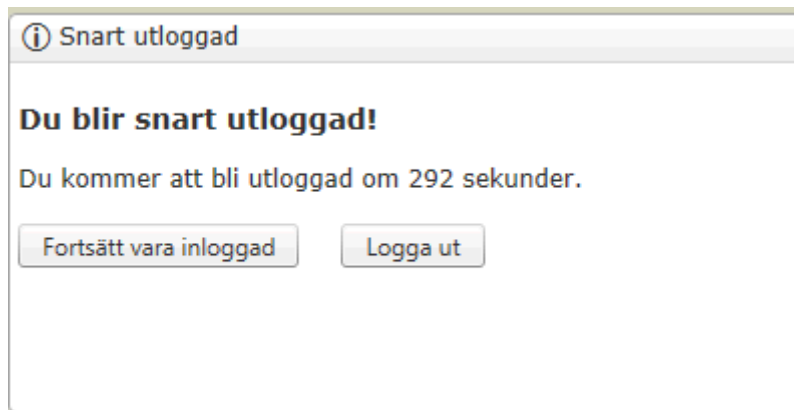
Om du glömmer att klicka på Spara innan du klickar på Logga ut sparas inte det du ev. har fyllt i på de formulär du har öppet.

För alla byten mellan formulär får du alltid frågan om du vill spara, om du inte redan har sparat.

Påminnelse om att du blir utloggad efter 20 minuter

I och med att enkäterna och operationsformuläret är klientifierade sker ingen kontakt mellan GynOp och databasen förrän man klickar på spara-knappen eller byter till ett annat formulär. Programmet upplever då att man som användare är inaktiv. I programmet finns av patientsäkerhetsskäl inbyggt en automatisk utloggning som sker efter 20 minuters inaktivitet.

I alla formulär finns nu en påminnelse om att man blir utloggad. Den visas 15 minuter efter att man öppnat eller senast sparat formuläret. Nedanstående poppruta visas, där tiden räknar ner från 300 sekunder (5 min).



Klicka på knappen "Fortsätt vara inloggad" om du vill fortsätta att registrera. Du får då en ny påminnelse om att spara när det gått ytterligare 15 minuter.

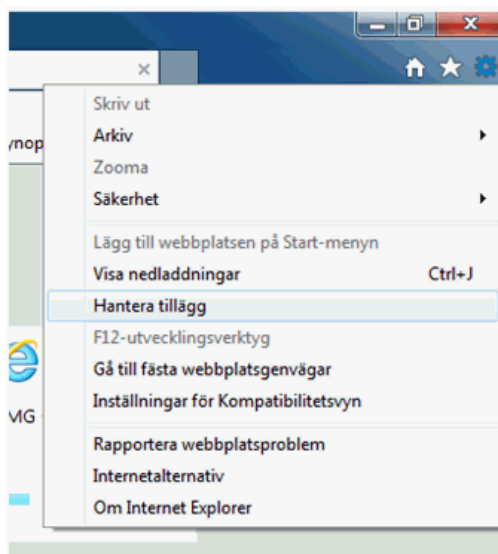
Klickar du på Logga ut, blir du genast utloggad utan att något sparas.

Om du inte klickat på någon av knapparna när de 5 minuterna (300 sekunderna) gått blir du utloggad ur programmet utan att något sparas och du måste då logga in igen.

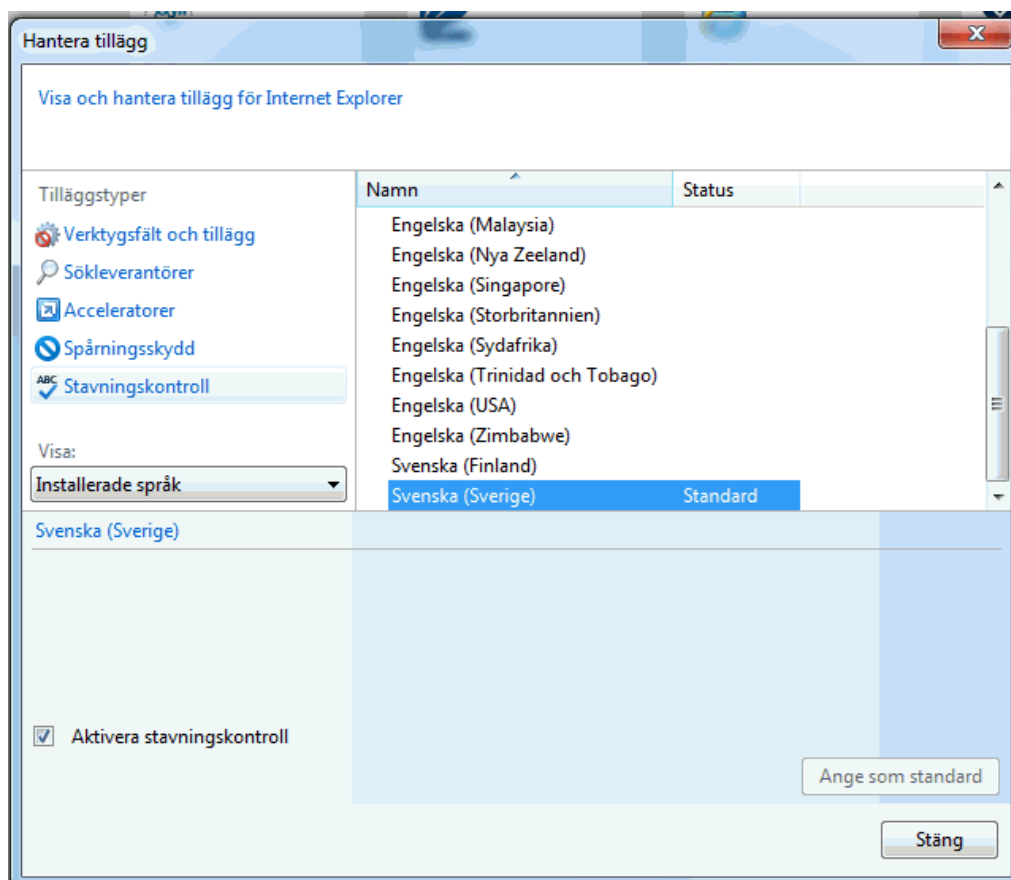
Det finns möjlighet att aktivera stavningskontroll i webbläsaren om man så önskar. Stavningskontrollen fungerar i de fält där man själv skriver in egen text.

I Internet Explorer, under menyvalet "Verktyg" finns ett underval "Hantera tillägg".

Stavningskontroll



Ett nytt fönster öppnas. Välj där "Stavningskontroll". Markera "Svenska (Sverige)", klicka i rutan "Aktivera stavningskontroll" och klicka på "Stäng". Om Svenska inte är markerat som "standard" klicka i så fall först på "Ange som standard" innan du klickar på stäng.



Nu är stavningskontrollen aktiverad. Om du vill inaktivera den gör du på motsvarande sätt och tar bort boken "Aktivera stavningskontroll".

Så här kan det se ut efter att man aktiverat stavningskontrollen:

Kompletterande upplysningar (op-diktat):
Skrivit in en fritext med ett stavfel - <u>spirla</u>
Använt ett ord som inte finns i min ordlista - <u>adnexoperation</u>

För att rätta till ett felstavat ord med hjälp av ordlistan högerklicka på ordet och välj det med rätt stavning.

För ord du vill ska läggas till i ordlistan, högerklicka och välj "lägg till i ordlista"