

Det finns en möjlighet att fylla i en bedömning fr o m att patienten skrivits ut och fram till att 8-veckorsenkäten skickas ut till patienten. Det som fylls i under denna bedömning överförs sedan till den bedömning som visas på fliken för 8-veckorsenkäten.

## Utförd operation

Utförd operation:

2017-03-28 op: Vaginal total hysterectomi, Vaginal fenestrer cysta ovarii sin, Vaginal tubarresektion bilat, Främre kolporafi, komplikationsfritt. Dr Läkare1 Stockholm.

I rutan "utförd operation" visas en automatiskt genererad text från operationsformuläret. Texten visar vilken operation som utförts samt om ev. komplikation inträffat peroperativt eller innan patienten skrivits ut.

## Extra bedömning/besök

### Extra bedömning/besök:

Uppgifter baseras på:

Journalhandling

Personlig kontakt

Återbesök

Inga uppgifter

Inträffat komplikation:

Nej

Ja, lindrig

Ja, svår/allvarlig

Avliden


### Uppgifter baseras på (kryssrutor, flera val möjliga)

- Journalhandling
- Personlig kontakt
- Återbesök
- Inga uppgifter

### Inträffat komplikation

- Nej
- Ja, lindrig, öppnar komplikationsregistreringen (se nedan)
- Ja, svår/allvarlig, öppnar komplikationsregistreringen (se nedan)

## Avliden

Avliden Datum:  

Om patienten har avlidit under tiden från operationen fram till 8-veckorsenkäten finns det möjlighet att registrera det här. Om "avliden" markeras öppnas en ruta för att ange datum när patienten avled. När "avliden" fylls i och sparas stoppas alla framtida enkätutskick.

## Tidigare komplett bedömd och beskriven i utskrivningen

Visas om "Ja, lindrig" eller "Ja, svår/allvarlig" markerats.

Tidigare komplett bedömd och beskriven i utskrivningen  Ja  Nej  Vet ej

Om komplikationen tidigare är komplett registrerad i utskrivningsformuläret behöver den inte registreras igen. Om den inte är det eller om man är osäker på om det är gjort ska den registreras igen.

## Komplikationen relaterad till


Komplikationen relaterad till:  Kirurgin  Anestesi  Annat

Visas om ”nej” eller ”vet ej” fyllts i för variabeln om komplikationen tidigare är beskriven.  
(Obligatorisk)


Komplikationen relaterad till:  Kirurgin  Anestesi  Annat

Kompl. upptäckt postop efter ca:  veckor  dagar

Organskada   Visa

Blödning/hematom   Visa

Infektion postop   Visa

Smärta, miktionsproblem   Visa

Allmänna kompl.   Visa


För att specificera vilken typ av komplikation som uppstått

markera rutan ”Visa” bakom respektive blå knapp. Det är obligatoriskt att välj minst en typ av skada (organskada, blödning, infektion, smärta eller allmän) om man angett ”ja” för komplikation. Nedan visas en mer detaljerad beskrivning av komplikationsregistreringen.

## Organskada

Klicka på den blå i-knappen bakom ordet ”organskada” för att få hjälp med vad som räknas som en lindrig eller allvarlig organskada.

Markera rutan ”visa” för att öppna rullgardinsvalen.

Organskada 

Visa

Lindrig


Allvarlig

Tarm	<input type="text"/>	▼	<input type="text"/>	▼
Urinblåsa	<input type="text"/>	▼	<input type="text"/>	▼
Slida	<input type="text"/>	▼	<input type="text"/>	▼
Uretra	<input type="text"/>	▼	<input type="text"/>	▼
Uretär	<input type="text"/>	▼	<input type="text"/>	▼
Uterus	<input type="text"/>	▼	<input type="text"/>	▼
Kärl	<input type="text"/>	▼	<input type="text"/>	▼
Nerv	<input type="text"/>	▼	<input type="text"/>	▼
Sårruptur	<input type="text"/>	▼	<input type="text"/>	▼
Fistel	<input type="text"/>	▼	<input type="text"/>	▼
Annat organ	<input type="text"/>	▼	<input type="text"/>	▼

Uretra och uretär räknas alltid som en allvarlig komplikation, därför finns det ingen möjlighet att fylla i dessa under alternativet "Lindrig".

### Blödning/ hematom


Klicka på den blå i-knappen bakom ordet "blödning" för att få hjälp med vad som räknas som en lindrig eller allvarlig blödningskomplikation.

Blödning/hematom   Visa

	Lindrig	Allvarlig
Vaginalblödning	<input type="text"/>	<input type="text"/>
Bukvägg	<input type="text"/>	<input type="text"/>
Intraabdominellt	<input type="text"/>	<input type="text"/>
Anemi	<input type="text"/>	<input type="text"/>
Annan lokalisation	<input type="text"/>	<input type="text"/>

### Infektion postop


Klicka på den blå i-knappen bakom ordet "Infektion postop" för att få hjälp med vad som räknas som en lindrig eller allvarlig infektion.

Infektion postop   Visa

	Lindrig	Allvarlig
Feber/sepsis	<input type="text"/>	<input type="text"/>
UVI	<input type="text"/>	<input type="text"/>
Vagina	<input type="text"/>	<input type="text"/>
Bukvägg/op-sår	<input type="text"/>	<input type="text"/>
Intraabdominellt	<input type="text"/>	<input type="text"/>
Lungor	<input type="text"/>	<input type="text"/>
Annan	<input type="text"/>	<input type="text"/>

### Smärta, miktionsproblem

Klicka på den blå i-knappen bakom ordet "Smärta, miktionsproblem" för att få hjälp med vad som räknas som en lindrig eller allvarlig infektion.

Smärta, miktionsproblem   Visa

	Lindrig	Allvarlig
Postop smärta	<input type="text"/>	<input type="text"/>
Miktionsmärta	<input type="text"/>	<input type="text"/>
Urinretention	<input type="text"/>	<input type="text"/>
Urininkontinens	<input type="text"/>	<input type="text"/>
Annat	<input type="text"/>	<input type="text"/>

## Allmänna komplikationer


Klicka på den blå i-knappen bakom ordet "Allmänna kompl." för att få hjälp med vad som räknas som en lindrig eller allvarlig allmän komplikation.

Allmänna kompl.   Visa

	Lindrig	Allvarlig
Gastrointestinalt	<input type="text"/>	<input type="text"/>
Respiration	<input type="text"/>	<input type="text"/>
Trombos	<input type="text"/>	<input type="text"/>
Hjärtsjukdom	<input type="text"/>	<input type="text"/>
CNS-påverkan	<input type="text"/>	<input type="text"/>
Trötthet, asteni	<input type="text"/>	<input type="text"/>
Allergisk reaktion	<input type="text"/>	<input type="text"/>
Annan	<input type="text"/>	<input type="text"/>

## Komplikationskonsekvens Clavien-Dindo

Öppnas och ska fyllas i om komplikation under vårdförloppet = ja.

Komplikationskonsekvens Clavien-Dindo:  

Ny/reop  Ja  Nej  Typ av reop:

Komplikations- och åtgärdscommentarer:

Clavien-Dindo är en åtgärdsbaserad komplikationsklassificering som är förhållandevis enkel att använda och är internationellt erkänd. Nackdelen kan vara att likartade komplikationer eller händelser får olika svårighetsgradering beroende på vilken åtgärd man valt att använda. Oavsett hur många komplikationer patienten har ska alltid den grad väljas som motsvarar den allvarligaste komplikationen.

Markeras med rullgardinsval, välj mellan:

Grad 1: Onormalt postoperativt förlopp utan specifik åtgärd, dock ingår ytlig sårinfektion som öppnas utan anestesi samt diuretika, elektrolyter, analgetika och sjukgymnastik

Grad 2: Krävt en farmakologisk åtgärd, tex. antibiotika, blodtransfusion eller TPN

Grad 3A: Krävt en intervention av operativ, endoskopisk, röntgenologisk art i lokal anestesi

Grad 3B: Motsvarande intervention som i 3a, men utförd i generell anestesi. Alla komplikationer som krävt reoperation har minst grad 3b

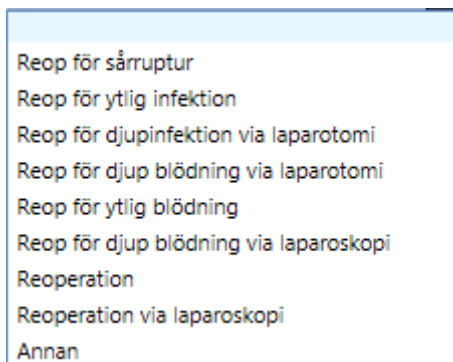
Grad 4A: Singelorgansvikt som krävt intensivvård

Grad 4B: Multiorgansvikt som krävt intensivvård. IVA-vistelse i enbart övervakningssyfte, t.ex. efter en operation föranleder ej grad 4-gradering

Grad 5: Komplikation som leder till död

Oavsett rullgardinsval öppnas en fritextruta för att kommentera komplikationen och ev. åtgärd.

Om grad 3B eller högre angetts öppnas kryssrutor för att ange om ny-/reoperation har utförts samt en rullgardin för att ange vilken typ av operation som utförts:



Reop för sårruptur  
Reop för ytlig infektion  
Reop för djupinfektion via laparotomi  
Reop för djup blödning via laparotomi  
Reop för ytlig blödning  
Reop för djup blödning via laparoskopi  
Reoperation  
Reoperation via laparoskopi  
Annan

Om alternativet "Annan" anges öppnas två textrutor för att ange vilken operation som utförts samt vilken

åtgärds kod den har.

### Urinvägar (prolaps- eller inkontinensopererade):

#### Urinvägar (prolaps- eller inkontinensopererade):

KAD efter utskrivning:  Nej  Vet ej  Ja

Urinretention efter utskrivning:  Nej  Vet ej  Ja Åtgärd:  KAD  RIK  Annan åtgärd, vilken:

Residualurinmätning:  Nej  Vet ej  Ja

Inkontinens:  ▼

Visas endast när inkontinens- eller prolapsoperation har utförts.

KAD efter utskrivning, (obligat) kryssrutor:

- Nej

- Vet ej
- Ja – öppnar textruta ”dagar” fylls i numeriskt

Urinretention efter utskrivning (obligat) kryssrutor (flera val möjliga):

- Nej
- Vet ej
- Ja:
- Åtgärd, kryssrutor
  - KAD
  - RIK
  - Annan åtgärd – textruta ”vilken” öppnas för beskrivning av åtgärden.

Residualurinmätning, (obligat) kryssrutor:

- Nej
- Vet ej
- Ja – öppnar textruta ”Senaste resturin”, antal ml fylls i numeriskt samt ruta för att fylla i ”datum”, väljs via kalender eller fylls i manuellt.

Inkontinens, (obligat) välj i rullgardin mellan:

- Nej
- Vet ej
- Ja, ansträngning
- Ja, blandinkontinens
- Ja, trängning
- Ja, dold
- Ja, okänd typ
- Ja, annan typ – textruta öppnas för beskrivning.

---

#### Patientens behov av kontakt

föranleder:  ▼

Bedömd av:  Läkare  Sekreterare  Bammorska  Annan

▼

Datum:  

Till "sammanfattande text" enbart bedömningen

**Patientens behov av kontakt föranleder (obligatorisk) välj i rullgardin mellan:**

- Ingen åtgärd
- Patienten kontaktas
- Patienten redan kontaktad

## **Bedömd av**

Namnet på den som är inloggad samt titel väljs automatiskt av programmet.

Om du fyller i åt någon annan kryssa i rätt titel (läkare, sekreterare, barnmorska, annan) och välj namnet i rullgardinen.

## **Datum**

Fyll i det datum när bedömningen gjordes.

## **Kompletterande upplysningar**

Kompletterande upplysningar:

Här kan du skriva in kompletterande upplysningar till det du registrerat ovan som du vill få med i den sammanfattande texten.

## **Sammanfattande text**

Av de registrerade svaren kan du skapa en sammanfattande text som kan klistras in i journalen. Läs mer under ”Skapa sammanfattande text”.